Die Schlafmaske ist waschmaschinen- und trockner-geeignet. Wir empfehlen, sie mindestens einmal die Woche bei 40 Grad zu waschen. So wird Ihre sensible Haut um die Augenpartie optimal geschont und vor Entzündungen und Allergien geschützt.

Legen Sie die Schlafmaske wie auf den Abbildungen dargestellt an:

- Das gestickte Logo darf nicht auf der Haut aufliegen, sondern ist von vorne sichtbar.
- Positionieren Sie die Schlafbrille so, dass Ihr Nasenbein frei ist.
- Das Gummiband sitzt über den Ohren.



Die Schlafmaske ist waschmaschinen- und trockner-geeignet. Wir empfehlen, sie mindestens einmal die Woche bei 40 Grad zu waschen. So wird Ihre sensible Haut um die Augenpartie optimal geschont und vor Entzündungen und Allergien geschützt.

Legen Sie die Schlafmaske wie auf den Abbildungen dargestellt an:

- Das gestickte Logo darf nicht auf der Haut aufliegen, sondern ist von vorne sichtbar.
- Positionieren Sie die Schlafbrille so, dass Ihr Nasenbein frei ist.
- Das Gummiband sitzt über den Ohren.

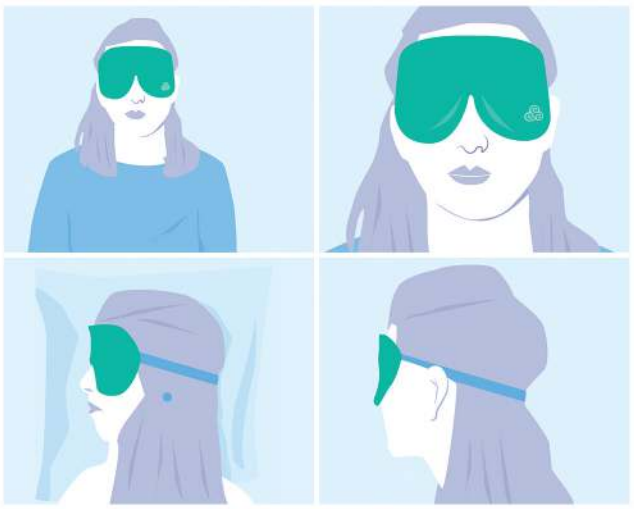

Die Schlafmaske ist waschmaschinen- und trockner-geeignet. Wir empfehlen, sie mindestens einmal die Woche bei 40 Grad zu waschen. So wird Ihre sensible Haut um die Augenpartie optimal geschont und vor Entzündungen und Allergien geschützt.

Legen Sie die Schlafmaske wie auf den Abbildungen dargestellt an:

- Das gestickte Logo darf nicht auf der Haut aufliegen, sondern ist von vorne sichtbar.
- Positionieren Sie die Schlafbrille so, dass Ihr Nasenbein frei ist.
- Das Gummiband sitzt über den Ohren.